



NETHEIDSRAPPORT
Cijfers sluikestort en
zwerfvuil
2014-2015



NETHEIDSRAPPORT 2014 – 2015

1.	INLEIDING	3
2.	SENSIBILISERING EN PREVENTIE.....	4
	Algemene communicatie.....	4
	Burgers activeren en responsabiliseren	5
	Doelgroepenaanpak	6
	Wijkgerichte aanpak.....	8
	Evenementen	9
3.	CURATIE.....	10
	Melden van klachten	10
	Opruimen sluikestort en zwerfvuil	10
	Tonnages	11
	Netheidsbarometer	13
4.	REPRESSIE	14
	Daders vatten	14
	Daders sanctioneren	15
5.	ANALYSE – CONCLUSIE	18
	Algemene netheid verbetert 2 ^{de} jaar op rij	18
	Daling tonnage opgeruimd sluikestort en zwerfvuil	18
	Algemene conclusie: minder illegaal afval op het openbaar domein	19

In de gemeenteraad van april 2015 werd het actieplan 'Proper Gent' goedgekeurd. Eén van de uitgangspunten van dit plan is dat het beleid moet gestoeld worden op correcte informatie. Om een grondige analyse te kunnen maken van hoe de problematiek van sluikestort en zwerfvuil evolueert, is het nodig om de beschikbare relevante en correcte gegevens te verzamelen. Voorliggend netheidsrapport voor de jaren 2014 en 2015 is daar het resultaat van en geeft de uitwerking van het actiepunt 'Jaarlijks netheidsrapport' dat in het actieplan 'Proper Gent' is opgenomen.

Sluikstorten is afval dat bewust wordt achtergelaten en kan bestaan uit verzameld restafval, grofvuil of ander afval. Zwerfvuil is al het afval dat rondslingert op straat, in de berm, in parken. Het is afval dat door mensen is weggegooid of achtergelaten op plaatsen die daar niet voor bestemd zijn en bestaat voornamelijk uit verpakkingsmateriaal van consumpties.

Het netheidsrapport biedt een objectief, cijfermatig overzicht van alle inspanningen die geleverd worden in het kader van het sluikestort- en zwerfvuilbeleid van de Stad Gent en IVAGO en van de resultaten van elke dienst rond netheid op preventief/sensibiliserend, curatief en repressief gebied. De gegevens worden voortaan jaarlijks verzameld om op die manier de evolutie van de sluikestort- en zwerfvuilproblematiek goed te kunnen opvolgen.

- Op het spoor van de sensibilisering en preventie willen we vooral een overzicht krijgen van welke diensten welke inspanningen leveren en waar er lacunes zitten.
- Op curatief vlak willen we een zicht hebben op het totale gewicht en de evolutie aan opgehaald sluikestort en zwerfvuil.
- Op het repressieve spoor willen we weten hoeveel daders er gevat en gesanctioneerd werden.

Het doel van dit rapport is ons inzicht te geven in bepaalde knelpunten en noden, en zo gericht input te geven aan het beleid en waar nodig dat beleid en het bijhorende actieplan bij te sturen.

Dienst Toezicht Wonen, Bouwen en Milieu
Mei 2016

2. SENSIBILISERING EN PREVENTIE

Algemene communicatie

De Gemeenschapswachten sensibiliseren rond het foutief buiten plaatsen van afval. Dat is op het verkeerde tijdstip aangeboden of foutief gesorteerd, met foute strop, te zwaar, of op de verkeerde plaats aangeboden. De daling van het aantal meldingen aan IVAGO en sensibiliseringen is vooral te wijten aan een verminderde personeelscapaciteit bij het team gemeenschapswachten in 2015.

In 2014:

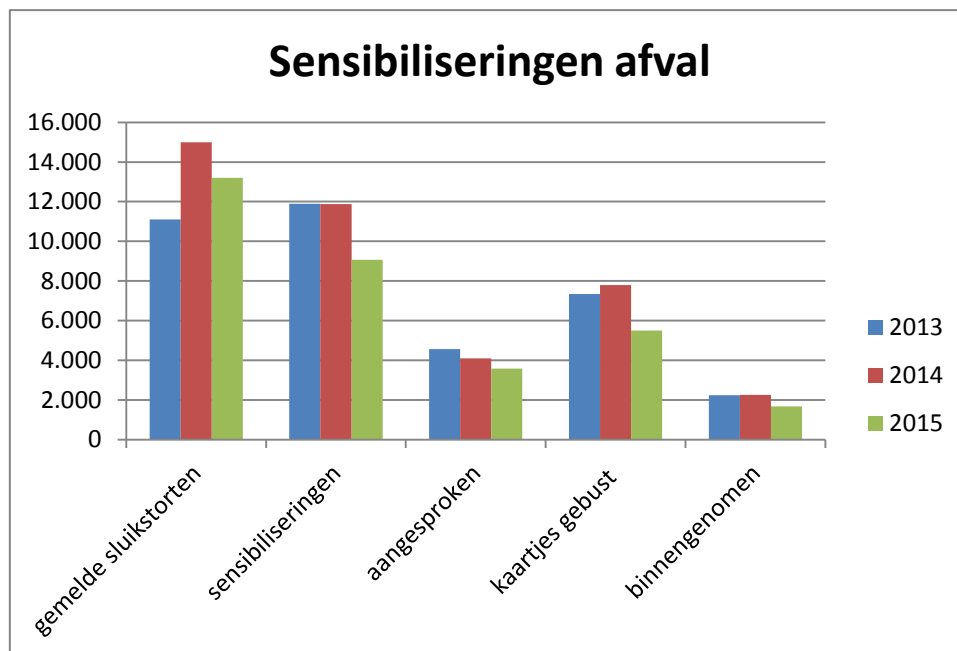
- 11.875 sensibiliseringen omtrent correct buiten zetten van afval
- 4.090 burgers werden aangesproken
- 7.785 kaartjes werden gebust (bewoner niet thuis)
- 2.255 burgers hebben hun afval terug binnen genomen

In 2015:

- 9.074 sensibiliseringen omtrent correct buiten zetten van afval
- 3.573 burgers werden aangesproken
- 5.501 kaartjes werden gebust (bewoner niet thuis)
- 1.665 burgers hebben hun afval terug binnen genomen

De Gemeenschapswachten hebben ook sluikestorten gemeld voor ophaling:

- In 2014: 15.000
- In 2015: 13.196



Burgers activeren en responsabiliseren

Lopende netheidscharters ¹

In 2014:

- Aantal lopende netheidscharters: 54
- Aantal unieke vrijwilligers actief in 2014: 212

In 2015:

- Aantal lopende netheidscharters: 63
- Aantal unieke vrijwilligers actief in 2015: 188

Jaarlijks ontmoetingsmoment

In 2014 werden alle vrijwilligers uitgenodigd op de receptie op woensdag 11 juni bij IVAGO. Ongeveer 20 vrijwilligers waren daarop aanwezig. De vrijwilligers kregen een rondleiding bij IVAGO. In 2015 vond de receptie plaats op vrijdag 12 juni in het MIAT voor ongeveer 40 vrijwilligers. De vrijwilligers kregen een toelichting over het actieplan 'Proper Gent' en een rondleiding in het museum.

Gentsche Gruute Kuis

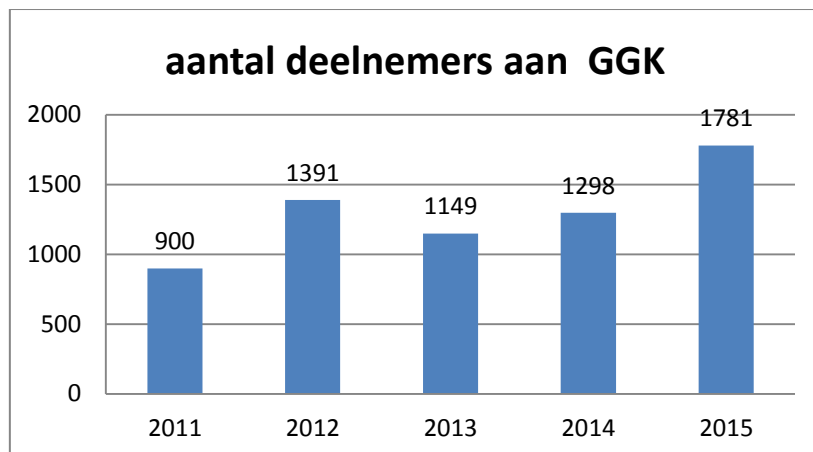
In 2014:

- Aantal deelnemers: 1296 (exclusief de deelnemers van de scholen)
- Aantal initiatieven: 59
- Aantal deelnemende scholen: 24

In 2015:

- Aantal deelnemers: 1781 (exclusief de deelnemers van de scholen)
- Aantal initiatieven: 76
- Aantal deelnemende scholen: 25

5



¹ Telkens op 31/12 van het betreffende jaar.

Opruimacties

In 2014:

- Aantal opruimacties: 21
- Aantal vrijwilligers bij deze acties: 652

In 2015:

- Aantal opruimacties: 21
- Aantal vrijwilligers bij deze acties: 956

Doelgroepenaanpak

Jongeren

Promoten educatieve pakketten voor scholen

Schooljaar 2014-2015:

- Aantal scholen ingeschreven voor workshop Vies vuilland: 102
- Aantal scholen ingeschreven voor workshop Labo: 47
- Aantal scholen ingeschreven voor workshop Da's Proper (secundair onderwijs): 88

Schooljaar 2015-2016:

- Aantal scholen ingeschreven voor workshop Vies vuilland: 112
- Aantal scholen ingeschreven voor workshop Labo: 65
- Aantal scholen ingeschreven voor workshop Da's Proper (secundair onderwijs): 76

Netheidpact

- Aantal scholen met netheidspact in schooljaar 2013-2014: 13
- Aantal scholen actief in het schooljaar 2014-2015: 11
- Aantal scholen actief in het schooljaar 2015-2016: 10

6

GRASKO

Jaarlijks wordt een ludieke actie georganiseerd door IVAGO en stadsdiensten op de Gras- en Korenlei met de bedoeling om bezoekers op deze populaire plaats bewust te maken van de zwerfvuiloverlast. Tweemaal in 2014 en eenmaal in 2015 werden de bezoekers van Gras- en Korenlei aangesproken over het zwerfafval dat op zonnige dagen op deze ontmoetingsplek achterblijft. Daarbij overhandigde men een papieren draagzakje met de tekst 'Zwerfafval kan ons WEL een zak schelen'. Wie het gevulde zakje bij het verlaten van de Gras- en Korenlei afgaf aan de infostand van IVAGO, maakte kans op een bioscoopticket.

Studenten

Jaarlijkse sensibiliseringsronde

In 46 straten in de studentenbuurt is de reguliere afvalophaling aangepast om het risico op 'vuilzakvoetbal' te voorkomen. De ophaling start na 12u 's middags in plaats van 7u 's ochtends, zodat mensen geen excuus hebben om de donderdagavond hun afval al buiten te zetten. Elk jaar worden de bewoners in de betreffende straten geïnformeerd: iedereen krijgt jaarlijks een infolyer in de bus van IVAGO. Daarna gaat er een sensibiliseringsronde van start in 2 fasen: eerst wordt er aangebeld bij de overtreders en gesensibiliseerd; in de 2^{de} fase wordt er aangebeld bij de overtreders en worden eventuele overtredingen vastgesteld door de Gemeenschapswacht-vaststellers.

Dienst Preventie voor Veiligheid, de Gemeenschapswacht en IVAGO deden samen een sensibiliseringsronde in de ruimere Overpoortbuurt i.h.k.v. correct aanbieden van afval op 8 en 15 oktober 2015.

- Aantal overtredingen 1^{ste} ronde: 56
- Aantal overtredingen 2^{de} ronde: 38 (allemaal andere adressen)
- Aantal vaststellingen (GAS): 0²
- Aantal eigenaars die aangeschreven werden: 35

Actie Kramersplein: 'n Schone Coté AUB

Om het vernieuwde Kramersplein en omgeving, op drukke dagen, proper te houden, werken studentenvereniging VEK, Stad Gent, IVAGO en de uitbaters van tal van zaken in de buurt die 'streetfood' verkopen samen aan een sensibiliseringscampagne.

Met een affichecampagne " 'n Schone coté a.u.b." roepen de uitbaters hun klanten op om de buurt netjes te houden en geen afval te laten slingeren. 23 exploitanten van frituren, pita-, pasta-, broodjes- of pizzazaken gingen in op de vraag om mee te werken. Speciaal voor deze campagne zorgde IVAGO onder meer voor twee speciale afvalbakken waar pizzadozen en pastabekers in passen. Zo raken de 'klassieke' afvalkorven minder snel vol en geblokkeerd.



Daarnaast werden er drie extra afvalkorven geplaatst, die in het oog gehouden werden door de betrokken uitbaters op het Kramersplein op drukke dagen. Dat betekent dat ze er op drukke dagen zelf voor zorgen dat de korven niet uitpuilen en dat ze geleegd worden wanneer ze vol zijn. IVAGO zorgt voor materiële ondersteuning.

De campagne startte op 17 april 2015 en blijft lopen gedurende het academiejaar. De campagne geniet de steun van OVAM/indevuilbak en past in het kader van het Actieplan Proper Gent en de aangekondigde experimenten op ontmoetingsplaatsen.

7

Mensen in armoede

Sociale correctie

In 2014 hadden 23.415 gezinnen recht op sociale correctie.

21.072 rechthebbenden maakten er gebruik van: 16.425 personen haalden hun zakken af, 4.647 rechthebbenden verkregen verhoogd ophaalkrediet. Dat is 90%.

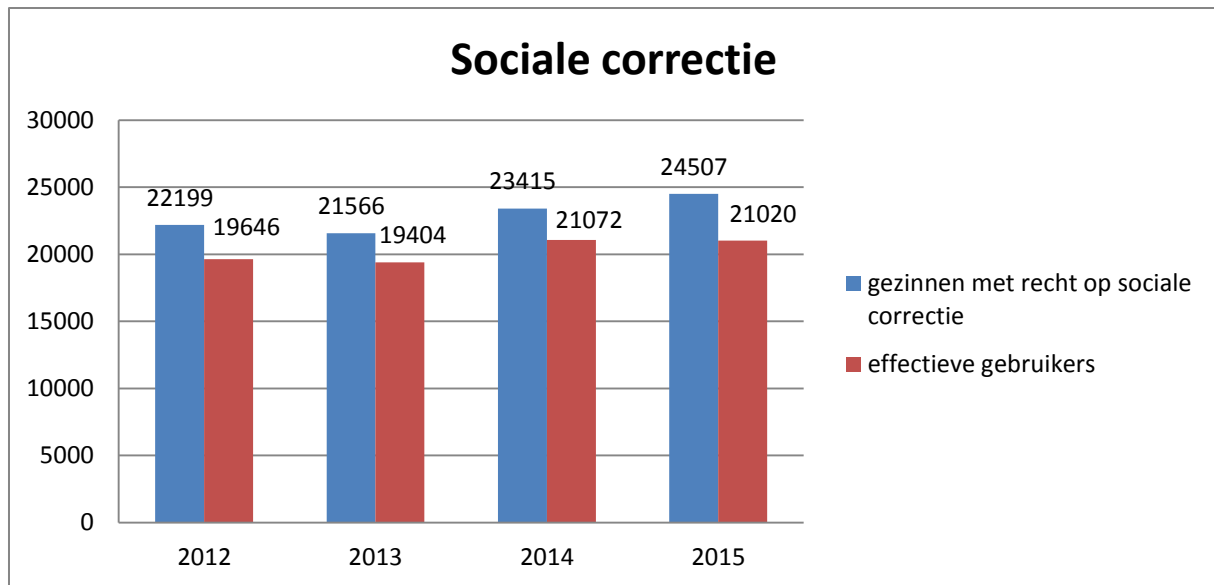
In 2015 hadden 24.507 gezinnen recht op sociale correctie.

21.020 rechthebbenden maakten er gebruik van: 16.602 personen haalden hun zakken af, 4.418 rechthebbenden verkregen verhoogd ophaalkrediet. Dat is 85,77%.³

Dit laatste cijfer kan nog stijgen aangezien tot 31 augustus 2016 nog zakken kunnen afgehaald worden (Dit loopt gelijk met een schooljaar).

² De foutieve zakken konden niet gelinkt worden aan een bepaalde persoon, daar in een studentenhuis meerdere personen wonen. Door de aanpassing van de politieverordening op het ophalen van huishoudelijke afvalstoffen in maart 2016 kan er voortaan wel opgetreden worden tegen de eigenaar-verhuurder van het pand.

³ Op 13 mei 2016.



Hondenbaasjes

Hondenpoepactie

Met een bewustmakingsactie van 21 april tot 21 september 2015 konden burgers elkaar op de opruimplicht wijzen. Deelnemers konden vlagjes planten op plaatsen waar hondenuitwerpsel te vinden was en een affiche uit hangen met daarop de dichtstbijzijnde hondentoiletten. Het Eco-Werkhuis herinnerde zo hondeneigenaars aan de opruimplicht en om de buurt voor iedereen proper te houden.

De communicatie is vrij vlot verlopen. Er kwamen 2000 bezoekers naar de website en er waren 240 unieke aanvragen voor vlaggen en affiches.

8

Wijkgerichte aanpak

Buurt Bestuurt

In de twee wijken Sluizeken-Tolhuis-Ham en Rabot-Blaisantvest loopt het project 'Buurt Bestuurt'. Binnen dit kader zet ook de Gemeenschapswacht meer structureel in op het sluikestortfenomeen.

Buurt Bestuurt Rabot – Blaisantvest

In Rabot – Blaisantvest zijn er 3 vergaderingen geweest in 2014, in 2015 waren dat er 2.

Gemiddeld namen daar telkens een 30-tal buurtbewoners aan deel. 100 buurtbewoners krijgen de SMS'en, 100 extra mensen willen via mail op de hoogte gehouden worden.

De Gemeenschapswachten deden er in 2014 907 sensibiliseringen, en 2622 meldingen van sluikestort; in 2015 deden ze 588 sensibiliseringen en 1858 meldingen van sluikestort.

De Gemeenschapswacht-vaststellers hebben in deze wijk in 2014 131 bestuurlijke verslagen opgemaakt en in 2015 91.

Buurt Bestuurt Sluizeken – Tolhuis – Ham

In Sluizeken – Tolhuis – Ham zijn er 2 BB-vergaderingen geweest in 2014, en 2 in 2015.

Gemiddeld namen daar telkens een 25-tal buurtbewoners aan deel. 90 buurtbewoners krijgen de SMS'en.

De Gemeenschapswachten deden er in 2014 1312 sensibiliseringen, en 2307 meldingen van sluikestort; in 2015 deden ze 1184 sensibiliseringen en 1811 meldingen van sluikestort.

De Gemeenschapswacht-vaststellers hebben in deze wijk in 2014 53 bestuurlijke verslagen opgemaakt en in 2015 133.

Evenementen

De Stad Gent kiest voor afvalarme Gentse Feesten

Dienst Milieu en Klimaat promoot en faciliteert het gebruik van herbruikbare bekertjes en het vermijden van wegwerpbekertjes. Dit gebeurt via overleg met de feestkernorganisatoren, hetzij gezamenlijk, hetzij één-op-één.

In 2014 werkten 6 feestkernen zonder wegwerpbekertjes. Ten opzichte van 2013 schakelde de Willem De Beersteeg over naar herbruikbare bekertjes.

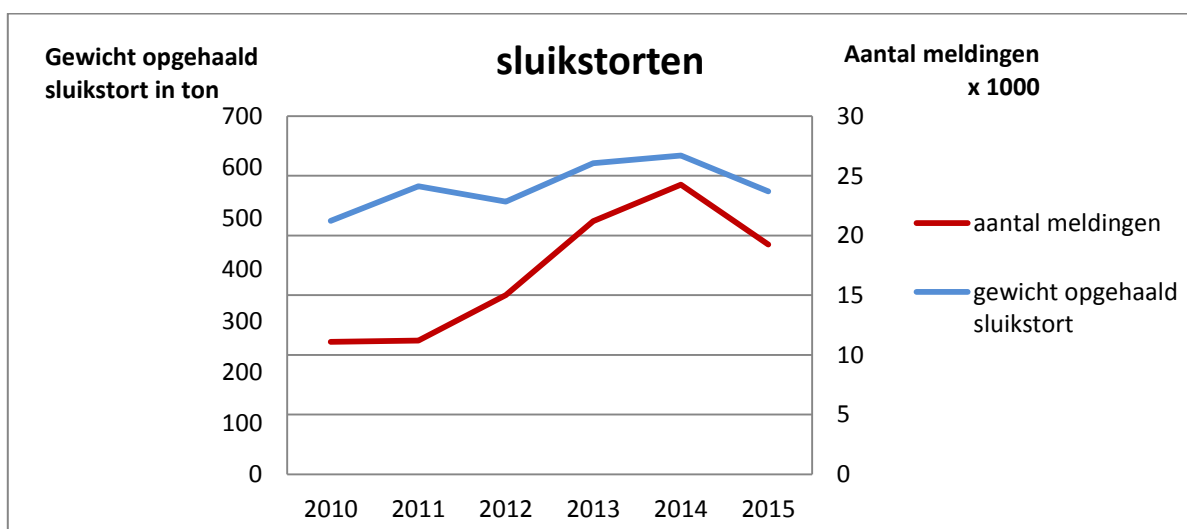
In 2015 werkten 7 van de 14 feestkernen zonder wegwerpbekertjes. Het Emile Braunplein maakte de omschakeling naar herbruikbare bekertjes. Zij deelden hun ervaringen ook met de andere organisatoren.

Volgende pleinen werken dus zonder plastic wegwerpbekertjes: Coyendanspark, St-Veerleplein, Beverhoutplein, François Laurentplein, Boomtown, Willem De Beersteeg en Emile Braunplein.

Melden van klachten

IVAGO is hét centrale meldpunt voor sluikestortklachten. Er kwamen in 2015 **19.252** meldingen van sluikestort binnen bij IVAGO. In 2014 waren dat **24.265** meldingen.

Het merendeel van de meldingen komt van de Gemeenschapswacht.



Opruimen sluikestort en zwerfvuil

Taakverdeling opruimen sluikestort

- **IVAGO** staat in voor het opruimen van sluikestort (en zwerfvuil) op de openbare weg. Sluikestort wordt in principe binnen de 2 werkdagen opgeruimd; in prioritaire wijken tracht men dit sneller te doen.
- de **Groendienst** staat in voor het opruimen van sluikestort in de groenzones.
- het **Eco-Werkhuis** staat in voor de opruiming van sluikestort op de berm van bevaarbare waterlopen, de groenzones in de Brugsepoort en de Dampoort (tot de overname door het Dienstenbedrijf), en in en rond de hondentoiletten.
- de **Dienst Wegen, Bruggen en Waterlopen** staat in voor het opruimen van sluikestort in onbevaarbare waterlopen (categorie 3, geklasseerde en niet geklasseerde waterlopen, en baangrachten)
- **andere partners:**
 - **W&Z** ruimt sluikestort en drijfvuil in de bevaarbare waterlopen op,
 - **AWV** verwijdert afval op de gewestwegen,
 - **NMBS** en **Infrabel** ruimen afval in de stations en op en rond de berm van de sporen op.

De Dienst Wegen Bruggen en Waterlopen en Dienst Facility Management - Ondersteuning worden niet opgenomen in het netheidsrapport: de hoeveelheid sluikestort die zij ophalen, is te verwaarlozen; dit gebeurt immers enkel ad hoc na meldingen/klachten. Ook de externe partners AWV, W&Z, NMBS en Infrabel worden niet meegenomen in dit rapport.

Tonnages

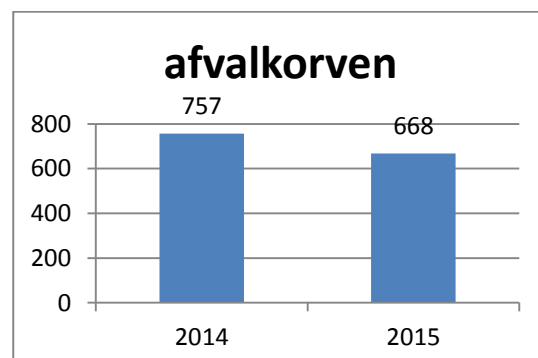
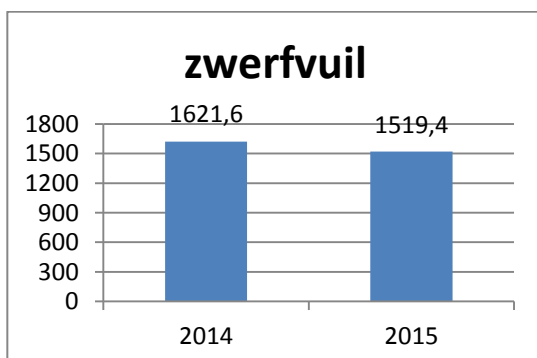
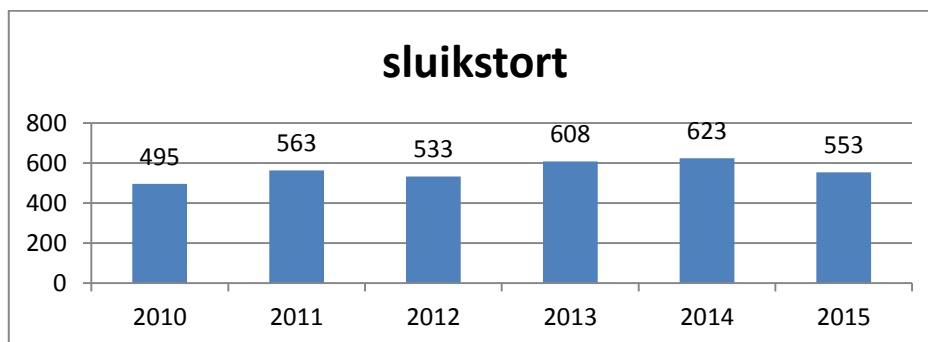
IVAGO

In 2014:

- Gewicht opgehaald sluikestort: **623 ton**
- Totaal gewicht voor zwerfvuil (opgehaald door IVAGO en Stedelijke Veegploeg): **1621,6 ton**
 - machinaal opgehaald veegvuil: 2.748 ton → 20% hiervan is afval (de rest is zand): **549,6 ton**
 - manueel opgehaald zwerfvuil: **1072 ton**
- Gewicht afval in afvalkorven⁴: **757 ton**

In 2015:

- Gewicht opgehaald sluikestort: **553 ton**
 - op de openbare weg: **536 ton**⁵
 - op private terreinen van de stad: **17 ton**
- Totaal gewicht voor zwerfvuil (opgehaald door IVAGO en Stedelijke Veegploeg): **1.519,4 ton**
 - machinaal opgehaald veegvuil : 2.037 ton → 20% hiervan is afval (de rest is zand): **407,4 ton**
 - manueel opgehaald zwerfvuil: **1.112 ton**
- Gewicht afval in afvalkorven: **668 ton**



⁴ Uit analyse van de inhoud van de afvalkorven in Zaventem en in het werkingsgebied van Interrand blijkt dat ongeveer 50% van het afval in afvalkorven sluikestort betreft. De vraag stelt zich of de regel dat het gewicht van de afvalkorven bestaat uit 50% regulier afval en 50% sluikestorten ook voor Gent opgaat. Verder onderzoek (sluikestortanalyse in afvalkorven in Gent in 2016) zal daar klaarheid over brengen.

⁵ Voor 2014 is een opsplitsing tussen openbare weg en private terreinen van de stad niet mogelijk.

Stadsdiensten

Groendienst

De cijfers van het sluikestort dat door de Groendienst wordt verzameld, kunnen nog niet genoeg in detail worden bepaald en zijn bijgevolg niet opgenomen in dit overzicht.

Aangezien het afval dat als bedrijfsafval via de containers van IVAGO wordt afgevoerd vooral uit sluikestort bestaat, is het zinvol om het afval te wegen op het moment dat IVAGO de containers komt ledigen. Aangezien nog niet alle ophaalwagens zijn uitgerust met een weegstelsel kan het gewicht nog niet exact worden bepaald.

Eco-Werkhuis

In 2014:

- Totaal opgehaald sluikestort en zwerfvuil: **63,2** ton
 - Van de waterbermen: 6,8 ton
 - In de groenzones van Brugsepoort: 34,0 ton
 - In de groenzones van Dampoort: 22,4 ton

In 2015:

- Totaal opgehaald sluikestort en zwerfvuil: **70,7** ton
 - Van de waterbermen: 6,5 ton
 - In de groenzones van Brugsepoort: 38,3 ton
 - In de groenzones van Dampoort: 25,9 ton

Afvalarme Gentse Feesten

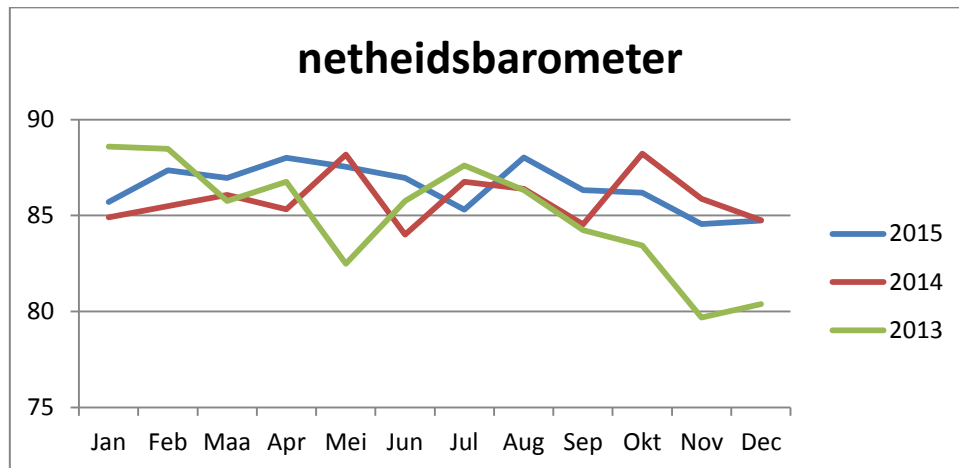
Alles bij elkaar zamelde IVAGO in 2015 442 ton afval in tijdens de Gentse Feesten. Dat is 11% minder dan in 2014.

Er kwam **85 ton** straatafval in de veegmachines terecht. Dat is tien ton minder dan in 2014. Het gebruik van herbruikbare bekers op verschillende pleinen zorgde ongetwijfeld mee voor deze positieve kentering.

	2010	2011	2012	2013	2014	2015
Restafval (korven, afvalverzamelplaatsen...)	299.346	268.110	269.890	274.720	288.500	246.140
Veegmachines	129.990	98.679	95.240	114.080	95.930	85.340
Papier	27.260	19.710	23.780	21.910	23.470	23.030
Bekers	3.420	3.180	2.170	4.780	0	0
Pmd	2.880	3.800	3.280	2.760	4.160	3.300
Glas	59.860	60.220	68.439	74.775	80.910	83.960
Totaal	522.756	453.699	462.799	493.025	492.970	441.770

Netheidsbarometer

De gemiddelde netheidsgraad over de verschillende straten en maanden bedroeg in 2015 **86,47%**. Het is vooral de score op het onderdeel zwerfvuil dat doorweegt op het totaalcijfer. In 2014 bedroeg de gemiddelde netheid een score van **85,9%**, en in 2013 was dat **85,0%**. Er is dus een verbetering vast te stellen in de algemene netheid.



Daders vatten

Vatten van sluikestorters

Er zijn verschillende methodieken om daders te vatten:

→ Heterdaadvatting:

- Observaties: door het Overlast-team en het Wijkzorgteam van de Politie (actie dumping), en Dienst Toezicht (in samenwerking met de Wijkzorgteams)
- Cameratoezicht: door het Overlast-team; 2 camera's gedurende langere tijd (tot 5 dagen) opgesteld op hotspots; de feiten worden uitgelezen; de daders worden herkend door de buurtinspecteur en/of andere betrokkenen.

→ Doorzoeken van sluikestort voor ID-materiaal

- Door het Overlast-team in samenwerking met IVAGO (actie Garbage): op de 21 hotspots
- Door de Gemeenschapswacht-vaststellers in samenwerking met IVAGO of het Eco-Werkhuis: op de overige hotspots
- Door Dienst Toezicht en het Wijkzorgteam: op privaat terrein in samenwerking met de eigenaar/beheerder

BV ⁶ , GAS-PV sluikestort	2014	2015
GW-V	423	437
Politie	421	319
DT	5	3

PV's voor sluikestorten	2014	2015
Politie	187	169
DT	4	11

Overlast-team

Het O-team moest vorig jaar haar capaciteit heroriënteren ten gevolge van de terreurdreiging. Dit had impact op de capaciteit voor haar acties.

Actie Dumping: Sluikestortobservaties zonder camera (in burgerkledij)	2014	2015
aantal gepresteerde uren	522	448
aantal uitgevoerde observaties	121	114
met identiteitsgegevens van de dader pv/gas	9	7

Actie Cameratoezicht: Sluikestortobservaties met camera	2014	2015
aantal observaties	37	28
aantal feiten op beeld	55	74
aantal herkende daders pv/gas	16	34 ⁷

⁶ BV: bestuurlijk verslag
PV: politieel verslag

Actie Garbage (mét IVAGO: doorzoeken sluikestorten)	2014	2015
aantal gepresterde uren	393	622
aantal acties in de prioritaire wijken	38	46
aantal pv's of gas	91	62

Afval gerelateerde vaststellingen

BV's door GW-V, DT, en politie in 2014	MTZ → DT		politie		GW-V	
	2014	2015	2014	2015	2014	2015
Flyers en samples	-	5	-	-	-	4
Bedrijfsafval	1	2	28	4	-	2
Uitbaterskorf	-	-	1	-	-	-
Sluikstort	4	2	332	223	423	437
Afval achterlaten op openbare weg	-	-	22	5	1	-
Sluikstort op privaat terrein	1	1	-	-	-	-
Foutief aanbieden van afval	7	-	-	-	108	-
Huis aan huis inzameling textiel	6	7	-	-	-	-
Vergunning textielcontainer	3	-	-	-	-	1
nette stoep	-	-	1	2	-	-
uitdelen stalen	-	-	3	-	8	-
afval niet tegen gevel	-	-	-	-	30	25
voederen van dieren	-	-	3	-	5	5
Totaal	22	17	390	234	575	474

15

Daders sanctioneren

GAS-boetes

In 2014 ontving de Juridische Dienst 734 vaststellingen betreffende sluikstort. Voor deze vaststellingen, legde de Juridische dienst **471 GAS-boetes** op. Dat is een sanctioneringsgraad van **64%** t.o.v. het aantal vaststellingen.

Van de 471 opgelegde boetes werden er tot op 7/12/2015 **304** boetes betaald, of **64,5%**. De overige boetes zijn nog in behandeling bij de gerechtsdeurwaarder. Het aantal afgesloten dossiers wegens oninbaar is 26 (ambtshalve geschrapt, verlies verblijfrecht, beslissing vernietigd in hoger beroep,...).

In 2015 ontving de Juridische dienst **726 vaststellingen** betreffende sluikstort. Voor deze vaststellingen, legde de Juridische dienst **466 GAS-boetes** op (er zijn nog 66 dossiers in verweeffase)⁸. Dat is **64%** en evenveel als in 2014.

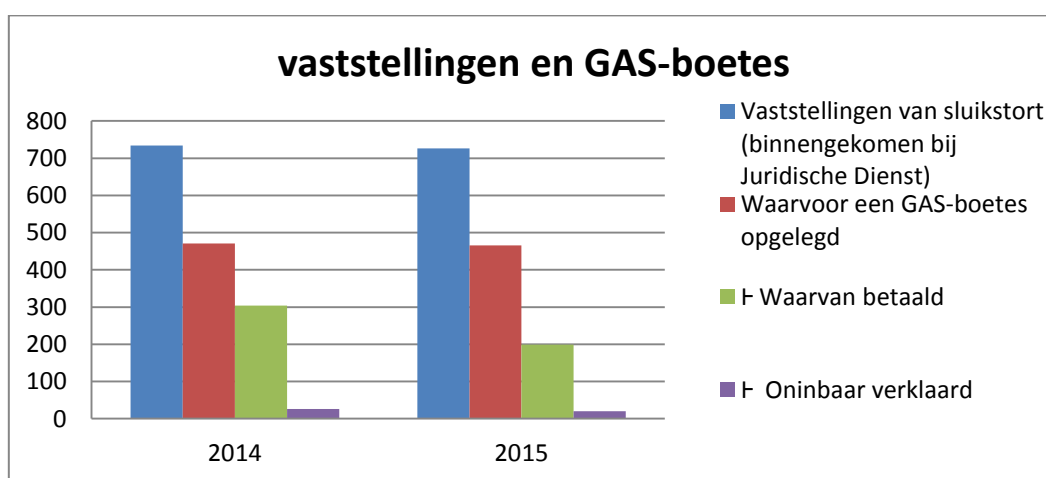
Van de 466 opgelegde boetes werden er tot op 15/3/2016 **199** boetes betaald, of **42,7%**. De overige boetes zijn nog in behandeling bij de gerechtsdeurwaarder, dus de betalingsgraad kan nog stijgen.

⁷ De stijging in herkennen van daders, terwijl er toch minder observaties waren, is te wijten aan het geluk dat 2 observaties zeer succesvol waren inzake aantal feiten op beeld EN de identificatie van de verdachte(n). Het feit dat 1 verdachte verantwoordelijk was voor een groot aantal feiten speelt ook mee.

⁸ Op datum 15/3/2016.

Het aantal afgesloten dossiers wegens oninbaar is 20 (ambtshalve geschrapt, verlies verblijfrecht, beslissing vernietigd in hoger beroep,...).

Vaststellingen – GAS-boetes	2014 ⁹	2015
Vaststellingen van sluikestort (binnengekomen bij Juridische Dienst)	734	726
Waarvoor een GAS-boetes opgelegd	471	466
% boetes opgelegd	64%	64%
┆ Waarvan betaald	304	199
% boetes betaald	64,5%	42,7%
┆ Oninbaar verklaard	26	20
┆ Nog in behandeling	141	267



Onkostennota IVAGO

IVAGO ruimt zwerfvuil en sluikestort op de openbare weg op. Wanneer bij doorzoeking of bij heterdaadbetrapping een GAS-PV of een BV gemaakt wordt, maakt IVAGO een onkostennota op. IVAGO maakte in 2014 **335** en in 2015 **467** onkostennota's op. Daarvan werden er respectievelijk **280** en **212** betaald (dat is **83,5 %** en **45,4%**). De betalingsgraad van 2015 zal vermoedelijk nog stijgen, aangezien verschillende dossiers nog lopende zijn.

Onkostennota's IVAGO	2014	2015 ¹⁰
Onkostennota's door IVAGO	335	467
Betaalde onkostennota's	280	212
% betaalde onkostennota's	83,5%	45,5%

Parket en Afdeling Milieuhandhaving, Milieuschade en Crisisbeheer

Het parket staat in voor de strafrechtelijke vervolging van de vastgestelde milieumisdrijven. Wat betreft de afdeling Gent van het parket Oost-Vlaanderen, ontving het parket in 2014 322 PV's voor sluikestorten, en in 2015 **349** PV's voor sluikestorten. Het grootste deel daarvan is afkomstig uit de stad Gent.

⁹ Op datum 7/12/2015.

¹⁰ Op datum 5/4/2016.

Gerechtelijke dossiers (code 64E)	2014	2015
Gedagvaard voor de rechtbank	5	8
waarvan reeds in 2 dossiers een vonnis werd uitgesproken	2	
Ter beschikking overgemaakt aan een ander parket	1	2
Gevoegd bij samenhangende dossiers	3	17
Overgemaakt aan AMMC m.o.o. een administratieve geldboete	110	133
Geseponeerd na vergoeding van de benadeelde	2	2
Geseponeerd uit opportuniteitsoverwegingen	14	21
Probatiemaatregelen opgelegd	1	
Geen identificatie van de dader of onvoldoende bewijzen	110	102
Geen misdrijf	17	17
Nog in vooronderzoek	44	35
Geen verdachte aangetroffen	15	10
Andere sepot		2
Totaal	322	349

Wanneer het parket beslist om niet strafrechtelijk te vervolgen, kan het dossier worden overgemaakt aan de Afdeling Milieuhandhaving, Milieuschade en Crisisbeheer (van het Departement LNE) voor administratieve afhandeling (bestuurlijke geldboetes).

Afdeling Milieuhandhaving, Milieuschade en Crisisbeheer	2014	2015
Ontvangen dossiers vanuit het parket	74	70
Bestuurlijk afgehandelde dossiers (ook uit vorige jaren)	102	77
Resultaat onderzoek		
geen boete	14	9
boete	88	68
totale som van de boetes in euro	19.126	17.687

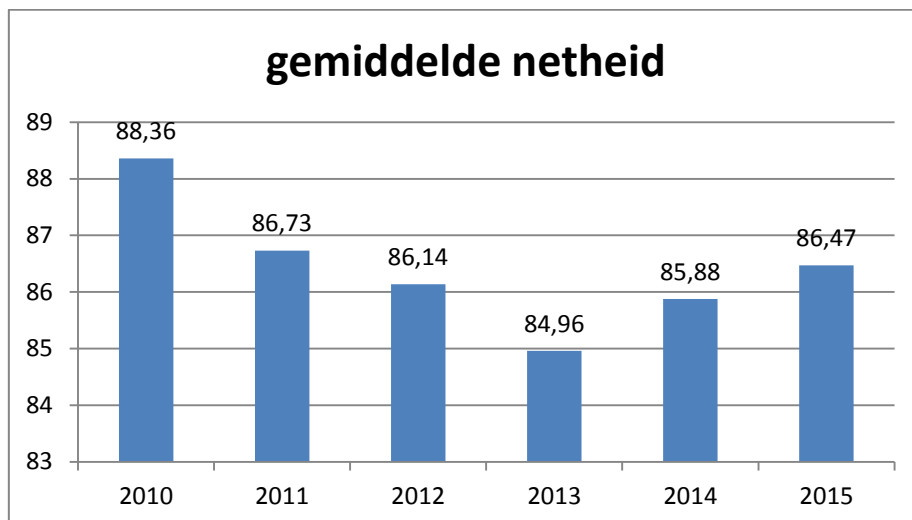
Volgens de Afdeling Milieuhandhaving, Milieuschade en Crisisbeheer ligt de betalingsgraad in het algemeen rond de 80%.

5. ANALYSE – CONCLUSIE

Algemene netheid evolueert 2^{de} jaar op rij gunstig

De netheidsbarometer werd door IVAGO ontwikkeld als instrument om de netheid van het openbaar domein te meten. In 65 straten¹¹ registreert IVAGO elke maand het aanwezige zwerfvuil, de hoeveelheid sluikstort, het aantal overvolle afvalkorven en het foutief aangeboden afval. Ook verkrotting, graffiti, wildplakken en verstopte rioolkolken worden in de telling opgenomen die via een bepaalde weging tot een eindscore leidt voor die straat.

Het streefcijfer¹² is al jaren 88%. De gemiddelde netheidsgraad over de verschillende straten en maanden bedroeg in 2015 **86,47%**. In 2014 was dat **85,9%**, en in 2013 was de score **85,0%**. Er is dus een verbetering vast te stellen in de algemene netheid, hoewel we nog een traject hebben af te leggen.



18

Daling tonnage opgeruimd sluikstort en zwerfvuil

In 2014:

- Totaal gewicht voor sluikstort: **623 ton + 63,2 ton = 686,2 ton**
- Totaal gewicht voor zwerfvuil: **1.621,6 ton**

In 2015:

- Totaal gewicht voor sluikstort: **553 ton + 70,7 ton = 623,7 ton**
- Totaal gewicht voor zwerfvuil: **1.517,4 ton**

¹¹ verschillende types van straten: woonstraten, woonstraten met een ontmoetingsfunctie (plein, school, ...) winkel-wandelstraten, invalswegen, uitgangsbuurt

¹² doelstelling in de beleidsnota 2014-2019 van IVAGO

IVAGO ruimde in 2015 553 ton sluikestort op. Dat is 11% minder dan in 2014. Er was dus minder sluikestort. Er werden ook minder sluikestorten gemeld bij IVAGO: in 2015 was dat bijna 21% minder dan in 2014. Het Eco-Werkhuis ruimde iets meer sluikestort op, maar in totaal werd er 62,5 ton sluikestort minder opgehaald door IVAGO en Eco-Werkhuis samen. Dat is 9,1% minder dan in 2014. IVAGO en Stedelijke Veegploeg ruimden 1517,4 ton zwerfvuil op in 2015. Dat is 6,4% minder dan in 2014.

Algemene conclusie: minder sluikestort en zwerfvuil op het openbaar domein

We kunnen algemeen stellen dat er in 2015 minder sluikestort en zwerfvuil op het openbaar domein was dan in 2014. Dit is een gunstige evolutie.

Sinds 2014 wordt het afval in de afvalkorven apart geregistreerd. Daardoor kunnen we een schatting maken van het sluikestort in de afvalkorven. Op basis van onderzoek in Zaventem en in de gemeenten in het werkingsgebied van Interrand, geeft OVAM aan dat een correctiefactor van 50% kan gebruikt worden om het aandeel sluikestort in afvalkorven te bepalen. Aangezien er nog onderzoek naar de inhoud van de afvalkorven in Gent gepland is, wachten we nog met conclusies trekken, en geven voorlopig enkel het totaalcijfer van de afvalkorven mee. Dit verandert wel het kader waartegen we het totaalcijfer moeten plaatsen. Om over een langere termijn evoluties te kunnen waarnemen, blijft het dus belangrijk om de stromen apart te vergelijken.

De tonnagescijfers van zwerfvuil en sluikestorten schommelen de laatste jaren. In 2015 is er een daling van het gewicht. Op basis van die evolutie kunnen we echter nog niet spreken van een structurele trend. We hebben nog geen volledig zicht op de hoeveelheid sluikestort op het Gentse grondgebied. Zowel het gewicht van sluikestorten dat op de private terreinen ligt (niet in eigendom van de stad) en het gewicht van de sluikestorten in de groenzones (dat wordt verwijderd door de Groendienst), is niet gekend. Dit is een actiepoint voor komende jaren.

De netheidsbarometer verbetert voor het tweede jaar op rij, na een verslechtering van meerdere jaren. Dit is echter nog te kort om te spreken van een structurele trend. De netheidsbarometer zal nog worden uitgebreid naar parken, zodat dit een vollediger beeld geeft van de netheid in Gent.